



VALNÁ HROMADA

Termín 2. 5. 2012

Program:

1. zahájení
2. hospodaření společnosti
3. výroční zpráva společnosti za rok 2011
4. kalkulace ceny tepla
5. různé



VALNÁ HROMADA

Termín 2. 12. 2012

Program:

1. zahájení
2. hospodaření společnosti
3. výroční zpráva společnosti za rok 2011
4. kalkulace ceny tepla
5. různé – činnost společnosti v roce 2011
- nabídka RWE

PREZENČNÍ LISTINA

Ing. Zbyněk Linhart

Jan Kolář


Jiří Podhorský


Mgr. Milan Sudek


Jaroslav Stibor


Jiří Vích


RNDr. Ivana Preyová

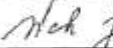

















ZÁPIS

1. Zahájení

Jednatelka společnosti RNDr. Ivana Preyová přivítala přítomné členy Rady města Krásná Lípa na zasedání valné hromady společnosti. Konstatovala, že valná hromada byla řádně svolána a navrhl, aby valnou hromadu předsedal Jaroslav Stibor a zapisovatelem byl Jan Kolář.

Usnesení: Valná hromada schvaluje předsedajícího Jaroslava Stibora .

Hlasování: 7 pro

Usnesení: Valná hromada schvaluje zapisovatele Jana Koláře.

Hlasování: 7 pro

Pan Stibor se ujal řízení Valné hromady.

2. Hospodaření společnosti

Jednatelka společnosti RNDr. Ivana Preyová seznámila Valnou hromadu s hospodařením společnosti v roce 2011. Společnost v účetním období 2011 skončila hospodaření v důsledku vyšších nákladů na opravu kogenerace se ztrátou .

- 2011 - 3 tis. Kč

Usnesení: Valná hromada schvaluje účetní závěrku za rok 2011.

Hlasování: 7

3. Výroční zpráva společnosti za rok 2011

Valná hromada se seznámila s Výroční zprávou za rok 2011 v tištěné podobě. Jednatelka společnosti komentovala jednotlivé body výroční zprávy za rok 2011.

Usnesení: Valná hromada schvaluje výroční zprávu za rok 2011.

Hlasování: 7

4. Kalkulace ceny tepla

od 1.1.2011 - 528,81 Kč včetně DPH

od 1.11.2011 - 527,35 Kč včetně DPH

5. Informace

- rok 2011
- činnost společnosti v roce 2012

Rok 2011

I. V roce 2011 ve společnosti proběhly tyto kontroly:

15. 3. 2011 – ERU - předmět dodržování zákona č.526/1990 Sb. o cenách – za rok 2008

21. 4. 2011 – OSSZ - předmět kontroly: pojistné na SZ a SP zaměstnanosti a důchodové pojištění

4. 2. 2012 – FÚ Rumburk – kontrola na prověření údajů v přiznání k DPH za 4.čtvrtletí 2011

Všech kontroly proběhly s výsledkem bez výhrad.

II. Hlavní dodavatelé služeb:

RWE a.s., ČEZ a.s., ČEZ distribuce, Ventos, Tedom, Teplo Rumburk, s.r.o.

III. Vývoj ceny plynu v roce 2011 (příloha)

IV. Platba DPH:

Společnost je čtvrtletní plátcem DPH

Čtvrtletí	Daňová povinnost	Nadměrný odpočet
I.		136 767 Kč
II.		12 003 Kč
III.		41 395 Kč
IV.		114 994 Kč

V. Platba ekologické daně

Měsíc	Daň (Kč)	Měsíc	Daň (Kč)
Leden	11 429	Červenec	745
Únor	11 696	Srpen	672
Březen	8 488	Září	1 510
Duben	2 771	Ríjen	4 618
Květen	1 955	Listopad	8 212
Červen	552	Prosinec	12 030

VI. Zálohy na teplo v průběhu roku nebyly upraveny.

VII. Opravy 2011:

KGJ – 327 865 Kč - Tedom, a.s.

nádrž na TUV - 46 524 Kč – Jiří Vaněk

výměna směrových klapek – 38 727 Kč – Hrnčíř-Grof

oprava rozvodů - 85 547 Kč – Hrnčíř-Grof

V důsledku vyšších nákladů na opravu kogenerace byla k 1. 11. 2011 stanovena nová kalkulace ceny, úprava záloh však neproběhla.

VIII. Výkupní cena elektřiny – v roce 2011 nedošlo k výraznému zvýšení výkupní ceny elektřiny – cena se ustálila na nižší hodnotě 1050 Kč

(2010 - 972 Kč za MWh).

Platba za distribuci:

2009 - (0,24 + 0,064)Kč / kWh

2010 - (0,47 + 0,064)Kč / kWh

2011 - (0,59 + 0,064 + 0,09653)Kč / kWh

IX. 2012 – nákladová cena a zálohy


Odběratelé celkem:		Průměrné Zvýšení	
SBDO Průkopník Varnsdorf	166000 Kč	15,68%	192000 Kč
OSBD Děčín	68000 Kč	0,00%	68000 Kč
Město Krásná Lípa	100000 Kč	1,00%	101000 Kč
Domov důchodců	166000 Kč	15,00%	191000 Kč
Zálohy celkem :	500000 Kč	10,40%	552000 Kč

Zálohy od února 2012 stanoveny pro nákladovou cenu 610,65 Kč/GJ.

Při změnách cen plynu o více jak 5%, budou stanoveny nové zálohy.

Zapisovatel:

Předsedající:



VALNÁ HROMADA

Termín 2. 5. 2012

USNESENÍ

1. Valná hromada schvaluje předsedajícího Jaroslava Stibora.
2. Valná hromada schvaluje zapisovatele Jana Koláře.
3. Valná hromada schvaluje účetní závěrku za rok 2011.
4. Valná hromada schvaluje výroční zprávu společnosti za rok 2011.

Zapisovatel:



Předsedající:





VALNÁ HROMADA

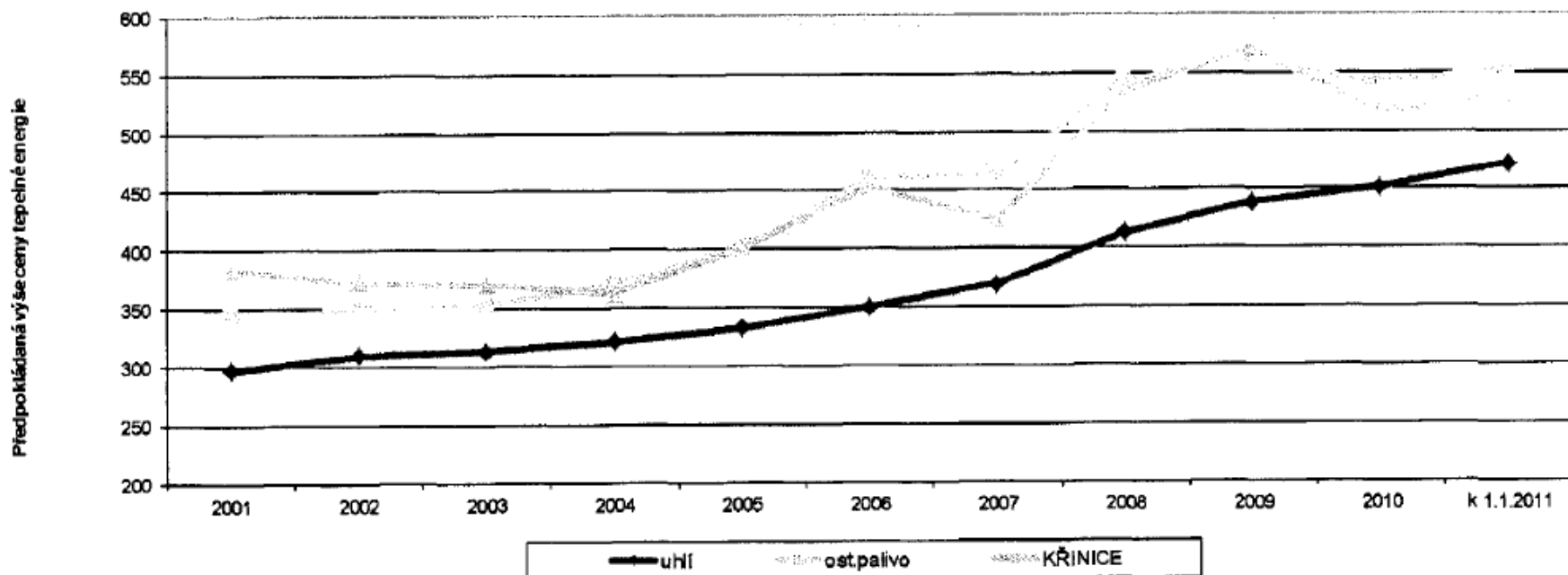
Přílohy:

1. Vývoj průměrných cen tepelné energie
2. Celková cena plynu
3. Bilance výroby elektřiny z KGJ v roce 2011

Vývoj průměrných cen tepelné energie pro konečné spotřebitele

Palivo	Průměrná výsledná cena tepelné energie v roce	Průměrná výsledná cena tepelné energie v roce	Průměrná výsledná cena tepelné energie v roce	Průměrná výsledná cena tepelné energie v roce	Průměrná výsledná cena tepelné energie v roce	Průměrná výsledná cena tepelné energie v roce	Průměrná výsledná cena tepelné energie v roce	Průměrná výsledná cena tepelné energie v roce	Průměrná výsledná cena tepelné energie v roce	Průměrná výsledná cena tepelné energie v roce	Průměrná předpokládaná cena tepelné energie v roce
	2001	2002	2003	2004	2005	2006	2007	2008	2009	2010	k 1.1.2011
	Kč/GJ	Kč/GJ	Kč/GJ	Kč/GJ	Kč/GJ	Kč/GJ	Kč/GJ	Kč/GJ	Kč/GJ	Kč/GJ	Kč/GJ
uhlí	297,03	309,49	313,26	320,94	332,3	350,63	368,88	412,91	437,79	451,24	471,13
ostatní palivo	342,41	350,34	351,92	369,72	402,36	460,04	463,54	542,85	562,07	540,71	552,57
KŘINICE	381,83	371,21	369,8	361,98	400,19	452,48	424,51	534,12	570,1	516,52	529,18

Vývoj průměrné ceny tepelné energie v časovém období 2001-1.1.2011



KŘINICE KRÁSNÁ LÍPA, s.r.o., Masarykova 246/6, 407 46 Krásná Lípa

CELKOVÁ CENA PLYNU CENTRÁLNÍ KOTELNA

Rok : 2011

nákladová, dle faktur dodavatele

KŘINICE KRÁSNÁ LÍPA s.r.o., Masarykova 246/6

Měsíc	Celková cena	Spotřeba plynu	Ekologická daň	(Stálé platby)	Nákladová cena/m3	Poznámky		
						růst ceny v %	dle ceníku v Kč / m3	
leden	687169,08 Kč	67416 m3	11428,49 Kč	79329,27 Kč	10,36	0,00	9,05	
únor	702342,49 Kč	64585 m3	11695,63 Kč	79329,27 Kč	11,06	6,72	9,69	
březen	617557,48 Kč	56307 m3	8487,52 Kč	79323,27 Kč	11,12	7,34	9,60	
duben	461953,92 Kč	39610 m3	2770,22 Kč	79329,27 Kč	11,73	13,22	9,70	
květen	392777,77 Kč	31229 m3	1954,42 Kč	79329,27 Kč	12,64	22,01	10,05	
červen	311588,94 Kč	22697 m3	551,72 Kč	79329,27 Kč	13,75	32,72	10,26	
červenec	348009,08 Kč	25118 m3	774,50 Kč	79329,27 Kč	13,89	34,07	10,66	
srpen	342928,26 Kč	23830 m3	671,36 Kč	79329,27 Kč	14,42	39,19	10,97	
září	360900,36 Kč	24631 m3	1509,80 Kč	79329,27 Kč	14,71	41,99	11,39	
říjen	596114,72 Kč	45306 m3	4617,23 Kč	79329,27 Kč	13,26	27,99	11,44	
listopad	744562,51 Kč	55625 m3	8211,51 Kč	79329,27 Kč	13,53	30,60	11,85	
prosinec	826142,99 Kč	62088 m3	12029,78 Kč	79329,27 Kč	12,22	17,85	12,02	
SOUČET :	6392047,60 Kč	518442 m3	64702,16 Kč	951945,24 Kč				
Poznámky : Stálé platby pro denní maximum 3100m3 -k= 3,1 . Ledén = 100% ,pohyb cen ve srovnání s lednem. Ceny dle ceníku,za plyn,včetně DPH 20%.					1. a 4. čtvrtletí	67,77%	351327 m3	Z1
					2. a 3. čtvrtletí	32,23%	167115 m3	
					CELKEM :	100,00%	518442 m3	

KŘINICE KRÁSNÁ LÍPA, s.r.o., Masarykova 246/6, 407 46 Krásná Lípa

Rok	VÝROBA A PRODEJ ELEKTRINY				Objekt	Nemocniční 1066/34	
2011	Stavy měřidel					Centrální kotelna	
Datum	Výroba el. [kWh]	Prodej el. [kWh]	Dod.jalová C [kWh]	Dod.jal. L [kWh]	Odběr el. [kWh]	Poznámky Prodej do sítě	
31.12.10	1398018	4819331	199220	199568	38900	Leden	91 830 kWh
1.2.11	1504125	4911161	199726	206233	38978	Únor	84 718 kWh
1.3.11	1598179	4995879	200143	212534	38994	Březen	90 275 kWh
1.4.11	1697509	5086154	200579	218981	39128	Duben	91 023 kWh
2.5.11	1799970	5177177	200802	226460	39246	Květen	79 498 kWh
1.6.11	1883005	5256675	201021	233001	39767	Červen	62 001 kWh
1.7.11	1952187	5318676	201241	237795	39824	Červenec	67 557 kWh
1.8.11	2027472	5386233	201421	243094	39981	Srpen	64 835 kWh
1.9.11	2099188	5451068	201633	248067	40151	Září	57 916 kWh
1.10.11	2161846	5508984	201633	252646	41401	Říjen	92 616 kWh
1.11.11	2264221	5601600	202113	259913	41631	Listopad	90 795 kWh
1.12.11	2364061	5692395	202544	266594	41690	Prosinec	76 128 kWh
2.1.12	2446403	5768523	202865	272249	43446		
Celkem:	1048385	949192	3645	72681	4546		949 192

5.- 9.9. generálka motoru

25. 12. havárie motoru

9. 1. spuštění nového motoru

KŘINICE KRÁSNÁ LÍPA, s.r.o., Masarykova 246/6, 407 46 Krásná Lípa

Rok 2011	VLASTNÍ SPOTŘEBA ELEKTRINY				Objekt: Nemocniční 1066/34		Centrální kotelna	
	Rozdílová měřidel		ČEZ prodej		ČEZ prodej	Poznámky		
Měsíc	Výroba el. [kWh]	Prodej el. [kWh]	Vlast.spotřeba [kWh]	Výkup. cena 1,95Kč/kWh	Prod.cena 5,23Kč/kWh	Úspora na elektřině		
leden	106107	91830	14277	27840,15	74668,71	Leden	46 828,56 Kč	
únor	94054	84718	9336	18205,2	48827,28	Únor	30 622,08 Kč	
březen	99330	90275	9055	17657,25	47357,65	Březen	29 700,40 Kč	
duben	102461	91023	11438	22304,1	59820,74	Duben	37 516,64 Kč	
květen	83035	79498	3537	6897,15	18498,51	Květen	11 601,36 Kč	
červen	69182	62001	7181	14002,95	37556,63	Červen	23 553,68 Kč	
červenec	75285	67557	7728	15069,6	40417,44	Červenec	25 347,84 Kč	
srpen	71716	64835	6881	13417,95	35987,63	Srpen	22 569,68 Kč	
září	62658	57916	4742	9246,9	24800,66	Září	15 553,76 Kč	
říjen	102375	92616	9759	19030,05	51039,57	Říjen	32 009,52 Kč	
listopad	99840	90795	9045	17637,75	47305,35	Listopad	29 667,60 Kč	
prosinec	82342	76128	6214	12117,3	32499,22	Prosinec	20 381,92 Kč	
Za období :	554169	499345	54824					
Celkem:	1048385	949192	99193	193426,35	518779,39		325 353,04 Kč	